

PANAMAX2

- CUERPO DE ACERO INOXIDABLE
- RODAMIENTOS DE CERÁMICA
- SISTEMA DE CABEZAL LIMPIO
- SISTEMA ULTRA PUSH CHUCK
- SPRAY SIMPLE

Conexión directa/ Por enroscada





VELOCIDAD: 380,000 - 480,000 min.⁻¹ (rpm)



 M4 MIDWEST 4 VIAS

 B2 BORDEN 2 VIAS

Piezas de repuesto

MODELO	PRODUCTOS	MODELO	PRODUCTOS
Turbina de reemplazo		Llave tapa cabezal	
Tapa de reemplazo		Boquilla de punta	

Escanea el código con tu smartphone para más información



 Lavable en el termodesinfectador  Esterilizable en el autoclave hasta 135° C

NSK GARANTÍA NSK Talleres Especializados Refacciones Originales Fabricado en Japón



Lerdo de Tejada No. 2473
Col. Arcos Sur
C.P. 44150 Guadalajara, Jal.
Tel. 01 (33) 5000 9999
Fax 01 (33) 5000 9960

Odontología No. 82
Col. Copilco Universidad
C.P. 04360 México, D.F.
Tel. 01 (55) 5000 9999

Venado No. 600
Col. Mitras Centro
C.P. 64460, Monterrey, NL.
Tel. 01 (81) 4444 3020

Línea de Atención
a Odontólogos
01 800 COA 5000
www.coadental.com



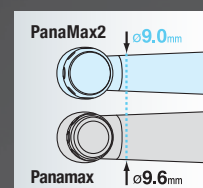
LA LEYENDA
EVOLUCIONA
PANAMAX2:
+RESISTENCIA +POTENCIA



PANAMAX2

+ Resistente que nunca
la + Potente de su categoría

Además de conservar los atributos que usted ya conoce, la nueva Panamax2 ofrece **MAS RESISTENCIA** y **MAS POTENCIA**, su rediseño elegante brinda una máxima visibilidad y accesibilidad del campo de trabajo; volviendo el procediendo más rápido, fácil y confortable.



Diseño esbelto de Acero Inoxidable

Diseño esbelto que garantiza una excelente accesibilidad a toda la cavidad bucal y maximiza la visibilidad del campo de trabajo.



Sistema Ultra Push Chuck

Su exclusivo sistema de agarre permite reemplazar la fresa fácilmente. El mecanismo de bloqueo automático asegura que la fresa permanezca en su lugar aún cuando se le aplique una carga de torque más alta durante el procedimiento.



Cartuchos fácilmente intercambiables

Los cartuchos de Panamax2 son duraderos y fáciles de cambiar, lo que ayuda a controlar costos y minimizar tiempos de inactividad. Una vez que el cartucho ha sido es remplazado, la pieza de mano funciona como nueva.



Control de Infecciones

Por su exclusivo sistema Clean Head no permite la entrada de flúidos orales y otros contaminantes al mecanismo

B2 BORDEN 2 VIAS

M4 MIDWEST 4 VIAS

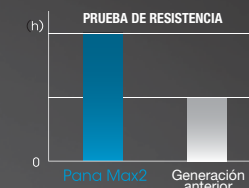
135°C
SSS AUTOCLAVABLE

NSK

COA
INTERNACIONAL

Durabilidad Insuperable

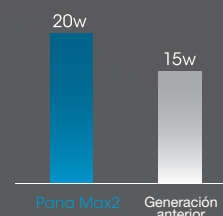
La evolución de la Panamax2 comienza en el diseño de su cabezal de acero inoxidable altamente resistente al impacto. La turbina no sufrirá daño alguno aún si la Pieza de Mano cayera accidentalmente desde una altura de 2 metros contra un piso de cemento.



+RESISTENCIA

25% Potencia extra

Espectacularmente más potente que sus predecesores. Con una potencia concentrada máxima de 20 watts, Panamax2 posee la potencia nominal máxima en su categoría; y en conjunto con la alta precisión de rotación de la fresa se crea un efecto sinérgico que lleva a tratamientos rápidos y precisos.



+POTENCIA

